









Nähanleitung Behelfsschutz

Material: Baumwollstoff, Faden, Gummiband

<p>1. Stoff zuschneiden: Gr. S → 28 cm x 18cm Gr. M → 30 cm x 20 cm Gr. L → 35 cm x 23 cm</p> 	<p>2. Stoff an der schmalen Seite rechts auf rechts legen</p>  <p>3. füßchenbreit nähen</p>
<p>4. Wenden! Kanten 1 cm nach innen falten</p> 	<p>5. Das Gummiende einstecken Länge: S → ca.23cm M → ca.25 cm L → ca.27cm</p> 
<p>6. Seiten kantig absteppen</p> 	<p>7. 3-4 Falten legen</p> 
<p>8. Seiten nochmals füßchenbreit nähen</p> 	<p>9. Fertig</p> 

Leg los!! Es ist ganz einfach!